



T.C.
AFYON KOCATEPE ÜNİVERSİTESİ
Bilgi İşlem Daire Başkanlığı

Sayı : 37002528-105.01.01.5-
Konu : Uzaktan Eğitim

AFYON SAĞLIK YÜKSEKOKULU MÜDÜRLÜĞÜNE

Bazı okullarımızda ortak dersler olan Türk Dili, Atatürk İlke ve İnkılapları Tarihi ve Bilgisayar dersleri uzaktan eğitim şeklinde verilmektedir.

Öğrencilerin sistemi nasıl kullanacağı ekli dosyada anlatılmıştır. İsteyen okullar kendi web sayfalarında duyuru şeklinde yayımlayabilecek veya <http://ogrenci.aku.edu.tr> sayfasında olduğu gibi Üniversitemiz uzaktan eğitim portalına giriş linki verebilecektir.
Bilgilerinize rica ederim.

e-imzalıdır
Prof.Dr. Mehmet Hilmi UÇAN
Rektör a.
Rektör Yardımcısı

EK :
UENasıl dosyası

DAĞITIM
İlgili Fakülte ve Yüksekokullar



UZAKTAN EĞİTİM DERSLERİ SİSTEMİ

Uzaktan Eğitim Dersleri sistemine giriş yapabilmek için öncelikle tarayıcı'ya açıp <http://aku.edu.tr> linkini girmek gerekir. Karşımıza üniversitenin anasayfası gelir.



Buradan menü alanında aşağıdaki resimde görüldüğü gibi **ÖĞRENCİ** -> **SİSTEMLER** -> **Uzaktan Eğitim Sistemi** linki tıklanır.



Uzaktan Eğitim sayfasında aşağıdaki resimde belirtildiği gibi **CANLI DERSE GİRİŞ** butonu tıklanır.



Karşımıza gelen UZAKTAN EĞİTİM DERSLERİ sayfasından giriş yapılır. Kullanıcı adı "öğrenci numarası" şifre ise "TC numaranızın ilk 5 rakamıdır."

İnteraktif Dersler sekmesinde zorunlu dersler hakkında eğitim materyalleri ile ilgili sayfalara erişebilirsiniz. (video, sunum vb.)

Giriş yaptıktan sonra Derslerim sekmesinde ise aldığınız dersleri görebilirsiniz. Derslerle ilgili Sanal Sınıflara erişebilirsiniz.

The screenshot shows the website's main page with the following elements:

- UZAKTAN EĞİTİM DERSLERİ** (Header)
- Ana Sayfa** (Home Page)
- Eğitim Materyalleri (Sunum, Video)** (Education Materials)
- Giriş Ekranı** (Login Screen)
- Ana Menü** (Main Menu) with **Site haberleri** (Site News)
- Gezinme** (Navigation) with **Ana Sayfa**, **Site haberleri**, and **Dersler**
- Sitenin İçeriği** (Site Content) section with **İnteraktif Dersler** (Interactive Lessons) and **Giriş İşlemleri** (Login Operations).
- Giriş** (Login) form with fields for **Kullanıcı adı** (Username) and **Şifre** (Password), and a **Giriş** button.
- Takvim** (Calendar) for September 2016.
- Öğrencilerimiz** (Our Students) section with a list of instructions for login.

Red callout boxes highlight the following areas:

- Eğitim Materyalleri (Sunum, Video)**
- Giriş Ekranı**
- Giriş yapmak için yardım alanı** (Help area for login)

Derslerim

TBTK Ahmet Yurdadur

Eğitimci: Ahmet Yurdadur

AIIT Talat KOÇAK

Eğitimci: Talat KOÇAK

TD Özge SÖNMEZLER DURAN


Eğitimci: Özge SÖNMEZLER DURAN

Aldığınız bir derse tıkladığınızda dersle ilgili bilgileri görürsünüz. Buradan Sanal Sınıf linkine tıkladığınızda artık dersi canlı olarak izleyebilirsiniz.

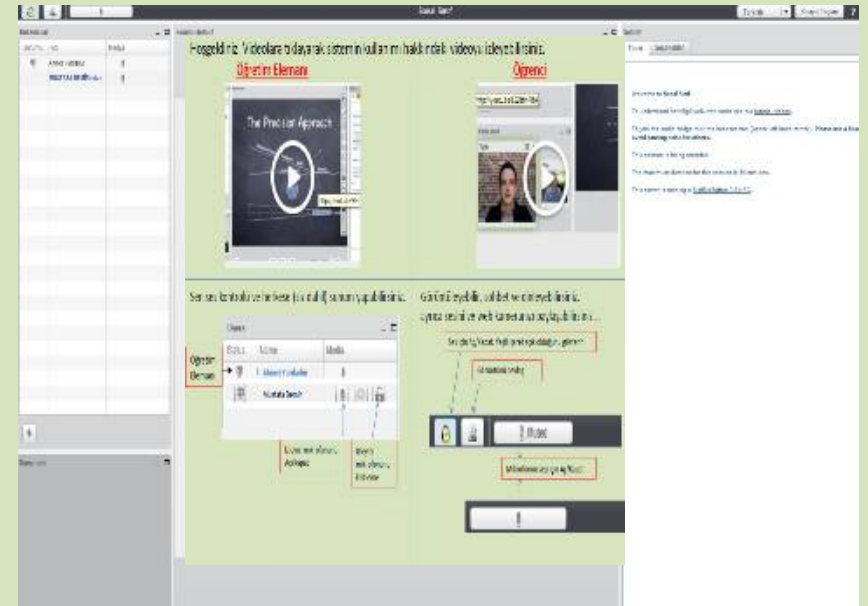


Eğer dersin sanal sınıfı başlamamışsa ekran yandaki gibi açılır.

The virtual class has not yet started. Waiting until a moderator joins ...



Eğer dersin sanal sınıfı başlamış ise ekran yandaki gibi açılır.



Hoşgeldiniz. Videolara tıklayarak sistemin kullanımı hakkındaki videoyu izleyebilirsiniz.

Öğretim Elemanı



Öğrenci



Öğretim elemanı için ses ve sunum kontrolü ayarları

Öğretim Elemanı

Status	Name	Media
	Ahmet Yurdadur	
	Mustafa Demir	

İzleyici mikrofonunu Aç/Kapat

İzleyici mikrofonunu kilitleme

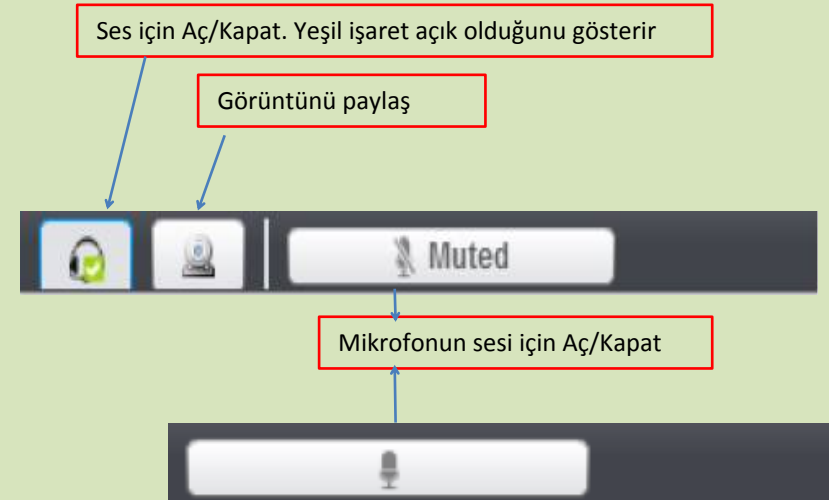
Öğrenciler için ses ve görüntü paylaşımı ayarları

Ses için Aç/Kapat. Yeşil işaret açık olduğunu gösterir

Görüntünü paylaş

Muted

Mikrofonun sesi için Aç/Kapat



A screenshot of a video player control bar. It features a green audio icon, a video icon, a "Muted" button, and a microphone icon. Red boxes and arrows point to these elements with labels: "Ses için Aç/Kapat. Yeşil işaret açık olduğunu gösterir" (Audio On/Off. Green icon indicates on), "Görüntünü paylaş" (Share video), "Muted", and "Mikrofonun sesi için Aç/Kapat" (Audio for microphone).